

Zweimotoriger Nass- / Trockensauger

Die VIPER LSU Produktfamilie ist modular aufgebaut und verfügt über unterschiedliche Behältergrößen. Die LSU 255 besitzt eine Behälterkapazität von 55 Liter und besitzt zwei voneinander getrennt steuerbare Saugturbinen. Sie haben die Auswahl zwischen einem Tank aus Edelstahl oder einem Kunststofftank. Der Kunststofftank ist lichtdurchlässig, dadurch lässt sich der aktuelle Füllstand sehr leicht erkennen. Zusätzlich ist an diesem Modell ein Ablaufschlauch angebracht. So kann der Behälter ohne ein Abnehmen des Motorkopfes geleert werden. Die großen Hinterräder und die lenkfähigen Vorderräder gewährleisten eine hohe Manövrierfähigkeit. Standardmäßig ist die Maschine mit einem umfangreichen Zubehör, wie Fugendüse, einer runden Staubbürste, einer Nassdüse sowie eine Trockensaugdüse, ausgestattet.







- Einfache Bedienung und Wartung
- Zwei getrennt steuerbare Motoren
- Optimale Saugleistung
- Ablassschlauch Robustes Gehäuse
- Große Hinterräder und lenkfähige Vorderräder
- Kabelaufnahme & Zubehörhalterung
- Für den Nass / und Trockeneinsatz ausgelegt
- EU/UK Versionen erhältlich



Die Abbildung repräsentieren nicht das Modell

Der VIPER LSU 255 ist ein Nass-/ Trockensauger für professionelle Anwendungen. Er ist leicht und einfach zu bedienen, robust und verfügt über eine optimale Saugleistung.

● Standard equipment








Lieferumfang		Artikel-Nr.	Mindestanforderung	LSU255	LSU255P
	Düsen				
	Trockenaufnahme -Tool	VA80036	1	•	•
	Saugdüsen Nass				
	Naßaufnahme Tool	VA80853	1	•	•
	Rundbürsten				
	Bürstendüse D38	VA20803	1	•	•
	Fugendüsen				
	Fugendüse D38	VA20806	1	•	•
	Saugrohre				
	Saugschlauch kpl.	VA80400	1	•	•
	WAND ASSEMBLY	VA80711	1	•	•
	Filter				
	Filter	VA80119	1	•	•



Zweimotoriger Nass- / Trockensauger

Modell	LSU255	LSU255P
Artikel-Nr.	50000126	50000127
Produkteigenschaften		
Schmutzwasser ablass-schlauch	•	•
"easy-to-carry" handgriff	•	•
Technische Spezifikationen		
Energy Label		
Geräuschpegel (dB(A))	78	78
Saugmotor typ	2-stage	2-stage
Spannung (V)	220-240	220-240
Frequenz (Hz)	50-60	50-60
Aufnahmeleistung (W)	2000	2000
Airflow (l/min)	3115	3115
Unterdruck (mmH20)	2250	2250
Netzkabellänge (m)	8/orange	8/orange
Tankvolumen (l)	55	55
Abmessungen l x b x h (cm)	63.4x58.6x94.8	63.4x58.6x94.8
Gewicht (kg)	24.5	24.5

● Standard equipment, ○ Supplementary accessories, □ Mountable equipment

Zubehör	Artikel-Nr.	Mindestanforderung	LSU255	LSU255P	
	Saugrohre				
	Saugschlauch kpl.	VA80400	1	•	•
	WAND ASSEMBLY	VA80711	1	•	•
	Fugendüsen				
	Fugendüse D38	VA20806	1	•	•
	Filter				
	Filter	VA80119	1	•	•
	Düsen				
	Trockenaufnahme -Tool	VA80036	1	•	•
	Saugdüsen Nass				
	Naßaufnahme Tool	VA80853	1	•	•
	Absaugleisten, Gummis für Absaugleisten, Spritzschutz				
	SQUEEGEE BLADE KIT	VA86700	1	○	○
	Rundbürsten				
	Bürstendüse D38	VA20803	1	•	•

