

Professioneller Nass- Trockensauger mit hoher Saugleistung

Die VIPER LSU Produktfamilie ist modular aufgebaut und verfügt über unterschiedliche Behältergrößen. Die LSU 155 besitzt eine Behälterkapazität von 55 Liter. Die Sauger sind mit einer, zwei oder auch mit drei Saugturbinen erhältlich. Sie haben die Auswahl zwischen einem Tank aus Edelstahl oder einem Kunststofftank. Der Kunststofftank ist lichtdurchlässig, dadurch lässt sich der aktuelle Füllstand sehr leicht erkennen. Zusätzlich ist an diesem Modell ein Ablaufschlauch angebracht. So kann der Behälter ohne ein Abnehmen des Motorkopfes geleert werden. Die großen Hinterräder und die lenkfähigen Vorderräder gewährleisten eine hohe Manövrierfähigkeit. Standardmäßig ist die Maschine mit einem umfangreichen Zubehör, wie Fugendüse, einer runden Staubbürste, einer Nassdüse sowie eine Trockensaugdüse, ausgestattet.


- Einfache Bedienung und Wartung
- Optimale Saugleistung
- Ablassschlauch
- Robustes Gehäuse
- Große Hinterräder und lenkfähige Vorderräder
- Kabelaufnahme & Zubehöralterung
- Für den Nass / und Trockeneinsatz ausgelegt
- EU/UK Versionen erhältlich



Die Abbildung repräsentieren nicht das Modell

Der VIPER LSU 155 ist ein Nass-/ Trockensauger für professionelle Anwendungen. Er ist leicht und einfach zu bedienen, robust und verfügt über eine optimale Saugleistung.

● Standard equipment








Lieferumfang		Artikel-Nr.	Mindestanforderung	LSU155	LSU155P
	Düsen				
	Trockenaufnahme -Tool	VA80036	1	•	•
	Saugdüsen Nass				
	Naßaufnahme Tool	VA80853	1	•	•
	Rundbürsten				
	Bürstendüse D38	VA20803	1	•	•
	Fugendüsen				
	Fugendüse D38	VA20806	1	•	•
	Saugrohre				
	WAND ASSEMBLY	VA80711	1	•	•
	Saugschlauch kpl.	VA80400	1	•	•
	Filter				
	Filter	VA80119	1	•	•



Professioneller Nass- Trockensauger mit hoher Saugleistung

Modell	LSU155	LSU155P
Artikel-Nr.	50000118	50000119
Produkteigenschaften		
Schmutzwasser ablass-schlauch	•	•
"easy-to-carry" handgriff	•	•
Technische Spezifikationen		
Energy Label		
Geräuschpegel (dB(A))	74	74
Saugmotor typ	2-stage	2-stage
Spannung (V)	220-240	220-240
Frequenz (Hz)	50-60	50-60
Aufnahmeleistung (W)	1000	1000
Airflow (l/min)	2152	2152
Unterdruck (mmH20)	2115	2115
Netzkabellänge (m)	7/orange	7/orange
Tankvolumen (l)	55	55
Abmessungen l x b x h (cm)	63.4x58.6x94.8	63.4x58.6x94.8
Gewicht (kg)	22	22

● Standard equipment, ○ Supplementary accessories, □ Mountable equipment

Zubehör	Artikel-Nr.	Mindestanforderung	LSU155	LSU155P	
	Saugrohre				
	WAND ASSEMBLY	VA80711	1	•	•
	Saugschlauch kpl.	VA80400	1	•	•
	Düsen				
	Trockenaufnahme -Tool	VA80036	1	•	•
	Saugdüsen Nass				
	Naßaufnahme Tool	VA80853	1	•	•
	Fugendüsen				
	Fugendüse D38	VA20806	1	•	•
	Absaugleisten, Gummis für Absaugleisten, Spritzschutz				
	SQUEEGEE BLADE KIT	VA86700	1	○	○
	Filter				
	Filter	VA80119	1	•	•
	Rundbürsten				
	Bürstendüse D38	VA20803	1	•	•

